
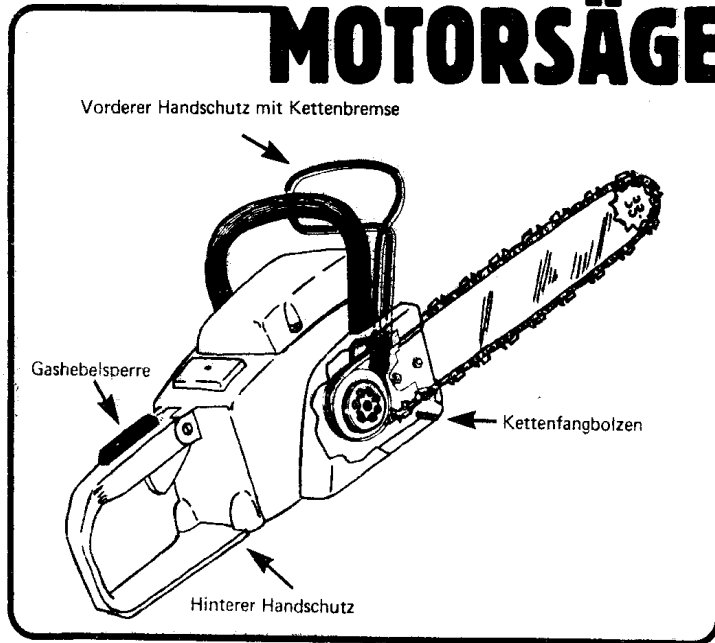


# SICHERHEIT mit der MOTORSÄGE




## Entasten

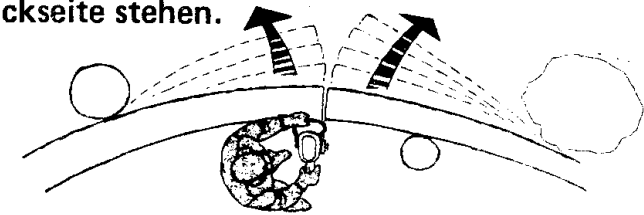
- ▶ Auf sicheren Stand achten.
- ▶ Arbeitsbereich freiräumen
- ▶ Nicht mit der Schienenspitze sägen:  
RÜCKSCHLÄGGEFAHR!

## Trennschnitte

- ▶ Holz möglichst auf Unterlage bringen
- ▶ Liegt das Holz nicht in Spannung,  
dann von oben nach unten durchsägen
- ▶ Bei gespanntem Holz an der Druckseite  
wenig anschneiden und von der Zugseite  
durchschneiden



- ▶ Bei seitlicher Spannung immer an der  
Druckseite stehen.



# Merkblatt für Selbstwerber mit Motorsäge

## Grundsätze zur Unfallverhütung für die Aufarbeitung von liegendem Holz

- Diese Arbeiten sind nur von Personen auszuführen, die mit der Motorsägenarbeit vertraut sind!
- Der Selbstwerber hat sich so zu verhalten, dass seine Sicherheit und die Dritter gewährleistet ist – die **Unfallverhütungsvorschrift Forsten** ist einzuhalten!
- Personen unter 18 Jahren dürfen nicht mit der Motorsäge arbeiten.
- Beim Umgang mit der Motorsäge ist eine persönliche Schutzausrüstung mit **FPA-Zulassung** zu tragen (Helm inkl. Gehörschutz und Visier, Kleidung mit Signalfarbpunkten, Schnittschutzhose, Sicherheitsschuhe, Arbeitshandschuhe).
- **Motorsägenarbeit ist keine Alleinarbeit!** (Möglichkeit der Hilfeleistung)
- Keine Eisenkeile verwenden!
- Erste-Hilfe-Ausrüstung ist mitzuführen!
- Ggf. die Funkverbindung des Handys vor Arbeitsbeginn prüfen.
  
- **Wichtige Verhaltensregeln für die Motorsägenarbeit:**
  - nur sichere und zweckmäßige Motorsägen verwenden, die über folgende Sicherheitseinrichtungen verfügen:
    1. Handschutz mit Kettenbremse
    2. Gashebelsperre
    3. Kettenfangbolzen
    4. KettenschutzMotorsägen mit *GS- und FPA-Zulassung erfüllen diese Standards!*
  
  - die Säge auf Betriebssicherheit überprüfen
  - Vorsicht beim Betanken – Feuergefahr
  - Säge zum Anwerfen sicher abstützen
  - nur mit scharfer und nicht zu lockerer Kette arbeiten
  - nicht mit der Spitze des Motorsägenschwertes sägen:  
**-Vorsicht Rückschlaggefahr-**
  - nicht über Schulterhöhe sägen
  - bei der Arbeit für sicheren Stand sorgen
  - Säge bei der Arbeit immer mit beiden Händen halten
  - Säge nicht mit laufendem Motor transportieren
  - nie unter abgeschnittenen Bäumen (Hänger) oder losen Ästen arbeiten
  - Vorsicht bei in Spannung liegendem Holz:  
Beim Schneiden auf der Zugseite – Verletzungsgefahr durch aufreißen des Holz!  
Beim Schneiden auf der Druckseite kann das Sägeschwert einklemmen!  
**Daher:** An der Druckseite wenig anscheiden und von der Zugseite durchschneiden  
**Alternative:** s. umseitig!  
**Bei seitlicher Spannung immer auf der Druckseite stehen!**